

SELBSTTRAGENDE ALUMINIUMPROFILE FÜR EINE KREATIVE ÜBERDACHUNG



BUDGETFREUNDLICHE QUALITÄT

Mit Climalite® wählen Sie eine funktionelle, vollständige und qualitativ hochwertige Überdachung, die Sie jahrelang genießen werden. Für Sie bedeutet dies eine kleine doch dauerhafte Investition. Die Climalite® Überdachung bringt Sie näher Ihres Traumhauses.

IDEALLÖSUNG

Die Climalite® Überdachung bietet die Ideallösung für den Ausbau Ihrer Wohnung mit einem Vordach, Carport oder Terrassendach. Climalite® ist ein selbsttragendes Profilsystem und montiert sehr schnell.

REALISIERT IHRE BAUWÜNSCHE

Dank der Einfachheit des Systems gibt es noch zahlreiche Baumöglichkeiten. Eine richtige Einsicht und das fachmännische Können erlauben Ihnen, Ihre erfinderischen Baupläne zu realisieren. Climalite®: Kennwort für Einfachheit, Professionalismus und Ästhetik.

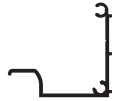
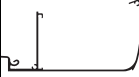
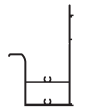











Fragen Sie nach unseren Überdachungssystemen "Clicksy®", "Pergolux®" & "Climax®" und unserer Skylux® Verandakuppel

Für zusätzliche Auskünfte : info@agplastics.com
www.climalite.be

TECHNISCHE BILDER UND ABMESSUNGEN: CLIMALITE®

Basiselemente:

TYP	KODE	UMSCHREIBUNG	LÄNGE	AUSFÜHRUNG
	ML	MAUERPROFIL "LITE"	3,5 - 5 - 6 - 7 m	A / W / C / RAL
	GL	RINNENPROFIL "LITE"	3,5 - 5 - 6 - 7 m	A / W / C / RAL
	MGB	MAUER- & RINNENBALKEN-PROFIL	3,5 - 5 - 6 - 7 m	A / W / C / RAL
	MT	MAUER TOP	3,5 - 4,25 - 5 - 7 m	A / W / C / RAL
	D1	TRÄGER 1	2,5 - 3 - 3,5 - 4 - 6 m	A / W / C / RAL
	TP	THERMISCHER PLATTEN-TRÄGER	2,7 - 3,2 - 3,7 - 4,2 - 5,2 - 6,2 m	W
	L16P	ALU SEITEN-BEARBEITUNGSPROFIL	2,5 - 3 - 3,5 - 4 - 5 - 6 - 7 m	A / W / C / RAL
	C1CX	KOEX GUMMI MIT ANTI-DEHNFADEN FÜR CLM	* 35 m pro Karton - 75 m pro Rolle	W / G
	C12	STÜTZFADEN FÜR C1CX	100 m/Rolle	G
	C2CX	KOEX GUMMI MIT ANTI-DEHNFADEN FÜR TP	* 2 x 24m o. 35m/Karton 50 m/Rolle	W / G
	GASL	RINNENVERSCHLUSSSTÜCK GL	Stück	A / W / C / RAL
	MASL	MAUERVERSCHLUSSSTÜCK ML	Stück	A / W / C / RAL

* auf Vielfaches der Trägerlänge

Ausführung: A = rohes aluminium / W = weiß Ral 9010 / C = creme Ral 9001 / G = grau
Ral = Ral Farbe Zuschlag 15% und Umschaltkosten: 145 Euro

© COPYRIGHT AG.PLASTICS 2008

IHR VERTRAGSHÄNDLER